

Einwohnergemeinde Belp

DEPARTEMENT BILDUNG

SCHULSEKRETARIAT

GÜTERSTRASSE 13, POSTFACH 64

3123 BELP

TEL. 031/ 818 22 22

FAX. 031/ 818 22 09

E-MAIL: SCHULSEKRETARIAT@BELP.CH

Belp, den 1. Mai 2009 / DM

Information Anmeldung Tagesschule Belp - 1. Semester Schuljahr 2009/2010

Sehr geehrte Eltern

Am 10. August 2009 startet die Tagesschule Belp in ihr 2. Betriebsjahr. Sie hat ihren Standort bei den Lindenpavillons und kann pro Einheit 36 Kindern ein freiwilliges, familienergänzendes Betreuungsangebot bieten. Dabei besuchen die Kinder den Kindergarten- oder Schulunterricht in ihrer Stammklasse.

Öffnungszeiten

Die Öffnungszeiten sind fix, über das definitive Angebot der einzelnen Module entscheidet die Nachfrage. Sollten zu wenig Anmeldungen für eine Einheit eingehen, ist die Durchführung nicht möglich. Während der Schulferien ist die Tagesschule geschlossen.

Montag	Dienstag	Mittwoch	Donnerstag	Freitag
07.15 - 08.15	07.15 - 08.15	07.15 - 08.15	07.15 - 08.15	07.15 - 08.15
12.00 - 13.30	12.00 - 13.30	12.00 - 13.30	12.00 - 13.30	12.00 - 13.30
13.30 - 15.00	13.30 - 15.00	13.30 - 15.00	13.30 - 15.00	13.30 - 15.00
15.00 - 17.30	15.00 - 17.30	15.00 - 17.30	15.00 - 17.30	15.00 - 17.30

Anmeldung der Betreuungseinheiten

Sie können Ihr Kind für ganze Tage oder auch nur einzelne Einheiten anmelden. Beim Mittagsmodul werden automatisch neben den Betreuungskosten die Essenskosten von Fr. 7.- in Rechnung gestellt.

Die Anmeldung gilt für das ganze Schulsemester und ist verbindlich. Pro Kind sind ein «Anmeldeformular» und ein «Persönliches Datenblatt» auszufüllen. Das Formular «Angaben zur Familiengrösse und zum Einkommen» muss pro Familie nur einmal ausgefüllt werden.

Was es vor der Anmeldung noch zu beachten gibt:

Am Morgen und in der Mittagspause findet grundsätzlich keine Aufgabenbetreuung statt. Die Aufgaben können nach dem Unterricht am Nachmittag gelöst werden. Die Aufgabenbetreuung ist dabei nicht mit der bisher bekannten Aufgabenhilfe gleichzusetzen.

Auch gelten in der Tagesschule bestimmte Regeln (Hausordnung), die von allen teilnehmenden Kindern zu befolgen sind. Gerade ältere Schüler und Schülerinnen sind bei deren Anmeldung von Seiten der Eltern darauf aufmerksam zu machen.

Zum Ausfüllen der Anmeldung gilt:

Mit diesem Schreiben erhalten Sie alle notwendigen Anmeldeunterlagen. Das sind:

- Anmeldeformular (jeweils 1x pro Kind)
- Angaben zur Familiengrösse und zum Einkommen (jeweils 1x pro Familie)
- Persönliches Datenblatt (jeweils 1x pro Kind)
- Gebührentarif 2009/10

Diese Unterlagen können ebenfalls von der Homepage der Gemeinde Belp (www.belp.ch) heruntergeladen (PDF-Dokumente) oder laufend beim Schulsekretariat Belp bestellt werden.

Wir bitten Sie, das «Anmeldeformular» **zusammen mit den beiden Formularen** «Angaben zur Familiengrösse und zum Einkommen» / «Persönliches Datenblatt» bis **spätestens 15. Juni 2009** beim Schulsekretariat Belp, Güterstrasse 13, Postfach 64, 3123 Belp einzureichen oder abzugeben. Die Unterlagen können selbstverständlich auch in den Briefkasten der Gemeindeverwaltung gelegt werden.


Mit freundlichen Grüssen

DEPARTEMENT BILDUNG

SCHULSEKRETARIAT



D. Müller, Schulsekretär



Informationen zum Gebührentarif für die Tagesschule - 2009

1. Tarif*

- Der Minimaltarif beträgt Fr. 0.65 pro Stunde (anrechenbares monatliches Einkommen von Fr. 3'500.-).
- Der Maximalbetrag beträgt Fr. 11.20 pro Stunde (anrechenbares monatliches Einkommen ab Fr. 13'000.- bei Zweipersonenhaushalten).
- Der Ansatz pro Stunde steigt linear zwischen Fr. 0.65 und Fr. 11.20 und richtet sich nach der Höhe des Bruttomonatseinkommens aller erwerbstätigen Familienmitglieder (inkl. Anteil 13. Monatsgehalt etc.) zwischen Fr. 3'500.- und Fr. 13'000.- (für Zweipersonenhaushalte).

2. Einbezug der Haushaltgrösse

Massgeblich ist die Anzahl im gleichen Haushalt lebender Personen. Bei Haushalten von mehr als 2 Personen wird der gemäss Ziffer 1 errechnete Tarif für jedes weitere Mitglied um Fr. 1.07 pro Stunde reduziert, jedoch höchstens bis zum Minimaltarif von Fr. 0.65.

3. Formel für die Tarifberechnung

Berechnung des Tarifs pro Betreuungsstunde:

$$\left\{ \begin{array}{l} \text{Maximaltarif-Minimaltarif} \\ \text{Maximallohn-Minimallohn} \end{array} \right\} \times (\text{massg. Bruttolohn-Minimallohn}) + \text{Minimaltarif} - (\text{Familienrabatt} \times [\text{Familiengrösse} - 2])$$

Umgesetzt bedeutet dies bei einem 4-Personenhaushalt und bei einem massgebenden monatlichen Bruttoeinkommen von Fr. 6'730.-:

$$\left\{ \begin{array}{l} 11.20 - 0.65 \\ 13000 - 3500 \end{array} \right\} \times (6730 - 3500) + 0.65 - (1.07 \times [4 - 2]) = \mathbf{2.10 \text{ Fr. / Stunde}}$$

Der Tarif wird für jede Einkommensgrösse zwischen Fr. 3'500.- und Fr. 13'000.- (bei Zweipersonenhaushalten) anhand der Formel individuell linear berechnet.

4. Entgelt für die Mahlzeiten

Für das Mittagessen ist ein Entgelt zu entrichten, unabhängig von den finanziellen Verhältnissen. Dieses beträgt Fr. 7.00. Für das Zvieri wird kein Beitrag erhoben. Rechtzeitig abgemeldete Essen werden nicht verrechnet.

5. Berechnungstabelle für den Gebührentarif


Der Gebührentarif in nachfolgender Tabelle gilt für eine Stunde. Er zeigt die Gebühr nur in grösseren Schritten an.

Elternbeiträge Tagesschule pro Betreuungsstunde

Massgebendes Brutto-EK - Stundenansatz (ohne Mahlzeiten) bei einer Haushaltgrösse von ... Personen:

	2	3	4	5	6	7	8
3'500.00	0.65	0.65	0.65	0.65	0.65	0.65	0.65
4'000.00	1.20	0.65	0.65	0.65	0.65	0.65	0.65
4'500.00	1.75	0.65	0.65	0.65	0.65	0.65	0.65
5'000.00	2.30	1.25	0.65	0.65	0.65	0.65	0.65
5'500.00	2.85	1.80	0.75	0.65	0.65	0.65	0.65
6'000.00	3.45	2.35	1.30	0.65	0.65	0.65	0.65
6'500.00	4.00	2.90	1.85	0.75	0.65	0.65	0.65
7'000.00	4.55	3.45	2.40	1.35	0.65	0.65	0.65
7'500.00	5.10	4.00	2.95	1.90	0.80	0.65	0.65
8'000.00	5.65	4.60	3.50	2.45	1.35	0.65	0.65
8'500.00	6.20	5.15	4.05	3.00	1.90	0.85	0.65
9'000.00	6.75	5.70	4.60	3.55	2.50	1.40	0.65
9'500.00	7.30	6.25	5.15	4.10	3.05	1.95	0.90
10'000.00	7.85	6.80	5.75	4.65	3.60	2.50	1.45
10'500.00	8.40	7.35	6.30	5.20	4.15	3.05	2.00
11'000.00	9.00	7.90	6.85	5.75	4.70	3.65	2.55
11'500.00	9.55	8.45	7.40	6.30	5.25	4.20	3.10
12'000.00	10.10	9.00	7.95	6.90	5.80	4.75	3.65
12'500.00	10.65	9.55	8.50	7.45	6.35	5.30	4.20
13'000.00	11.20	10.15	9.05	8.00	6.90	5.85	4.80
13'500.00	11.20	10.70	9.60	8.55	7.50	6.40	5.35
14'000.00	11.20	11.20	10.15	9.10	8.05	6.95	5.90
14'500.00	11.20	11.20	10.75	9.65	8.60	7.50	6.45
15'000.00	11.20	11.20	11.20	10.20	9.15	8.05	7.00
15'500.00	11.20	11.20	11.20	10.75	9.70	8.65	7.55
16'000.00	11.20	11.20	11.20	11.20	10.25	9.20	8.10
16'500.00	11.20	11.20	11.20	11.20	10.80	9.75	8.65
17'000.00	11.20	11.20	11.20	11.20	11.20	10.30	9.20
17'500.00	11.20	11.20	11.20	11.20	11.20	10.85	9.80
18'000.00	11.20	11.20	11.20	11.20	11.20	11.20	10.35
18'500.00	11.20	11.20	11.20	11.20	11.20	11.20	10.90
19'000.00	11.20	11.20	11.20	11.20	11.20	11.20	11.20

* Die Tarifordnung kann im Downloadbereich der Homepage der Gemeinde Belp heruntergeladen werden.



Anmeldung Tagesschule Schuljahr 2009/10 (1. Semester)

Personalien des Kindes (pro Kind ist ein Formular auszufüllen):

Name / Vorname:
Kindergarten / Klasse im Schuljahr 2009/10:
KG- / Klassenlehrperson im Schuljahr 2009/10:

Personalien der Erziehungsberechtigten:

Mutter	Vater
Name:	Name:
Vorname:	Vorname:
Strasse:	Strasse:
PLZ / Ort:	PLZ / Ort:
Telefon P/G:	Telefon P/G:
E-Mail:	E-Mail:

Definitive Anmeldung: Kreuzen Sie bitte die definitiv benötigten Betreuungseinheiten an.


Zeiteinheit	Montag	Dienstag	Mittwoch	Donnerstag	Freitag
07.15 - 08.15					
12.00 - 13.30 (inkl. Essen)					
13.30 - 15.00					
15.00 - 17.30					

Hinweise: - Die Belegung der Mittagseinheit beinhaltet automatisch die Anmeldung für das Essen.
- Sollten für eine Einheit zu wenig Kinder anmeldet sein, ist die Durchführung des Moduls nicht möglich.

Die mit dieser Anmeldung bestellten Betreuungseinheiten sind für das 1. Semester des Schuljahres 2009/10 verbindlich und werden in Rechnung gestellt. Zusammen mit der Anmeldung sind gleichzeitig auch die beiden Formulare «Berechnungsgrundlagen für den Elternbeitrag am Tages-schulangebot» (1x pro Familie) und «Persönliches Datenblatt» einzureichen.

Ort und Datum:	
Unterschrift(en):	

Anmeldeschluss: 15. Juni 2009 beim
Schulsekretariat Belp, Güterstrasse 13, Postfach 64, 3123 Belp



Persönliches Datenblatt

Personalien des Kindes (pro Kind ist ein Formular auszufüllen):

Name / Vorname des Kindes:
Geburtsdatum:
Adresse:
PLZ / Wohnort:
Name der Erziehungsberechtigten:
Telefonnummern , unter denen Sie tagsüber erreichbar sind:

Weitere wichtige Angaben:


Hausarzt:
Zahnarzt:
Allergien:
Unser Kind isst:	<input type="checkbox"/> kein Fleisch
Nimmt Ihr Kind regelmässig Medikamente ein?	<input type="checkbox"/> Ja <input type="checkbox"/> Nein
Wenn ja, welche:
Dosierung bei Einnahme auch während des Tagesschulbetriebes:
Medikamente bitte der Betreuungsperson am ersten Schultag in der Tagesschule abgeben!	
Unser Kind geht alleine nach Hause:	<input type="checkbox"/> Ja <input type="checkbox"/> Nein
Unser Kind wird von folgenden Personen abgeholt:

Weitere Mitteilungen:

.....
.....
.....
.....

Ort / Datum: Unterschrift:

Diese Angaben werden vertraulich behandelt.
Wir bitten Sie, das persönliche Datenblatt mit der definitiven Anmeldung einzureichen und uns allfällige Änderungen sofort mitzuteilen.



Angaben zur Familiengrösse und zum anrechenbaren monatlichen Einkommen

Name der Familie:

Adresse, PLZ, Wohnort:

1. Familiengrösse

Die Familiengrösse ist die Anzahl im gleichen Haushalt lebender Personen (Eltern und Kinder, denen gegenüber sie unterhaltspflichtig sind), die vom nachstehend angegebenen Einkommen leben. Kinder, die nicht im gleichen Haushalt leben, werden mitgezählt, wenn die Eltern ihnen gegenüber unterstützungspflichtig sind und sie auch tatsächlich unterstützen.

Anzahl Personen:

2. Einkommen

Grundsätzliches

- Konkubinatspaare mit gemeinsamen Kindern sind Ehepaaren gleichgestellt (Zusammenrechnen der Einkommen). Bei Konkubinatspaaren ohne gemeinsame Kinder erfolgt diese Regelung nach 5 gemeinsamen Jahren.
- Bei unregelmässigem Einkommen wird auf einen Durchschnittswert abgestellt.
- Sozialhilfeleistungen werden nicht als Einkommen angerechnet.

Nicht selbständig Erwerbende

Monatliches Bruttoeinkommen (**inkl. Anteil 13. Monatslohn**; Gratifikationen; Sozialzulagen; Unterhaltsbeiträge; Renten; Stipendien und andere Ausbildungsbeiträge, sofern diese Fr. 2'000.00 pro Jahr übersteigen)

Fr. _____

Selbständig Erwerbende

Steuerbares Einkommen zuzüglich eines Zuschlages von 20%, auf einen Monat umgerechnet.

Fr. _____

Haushaltsbeitrag

Bei Wiederverheiratung eines geschiedenen Elternteils und bei Konkubinatspaaren ohne gemeinsame Kinder wird für die ersten 5 gemeinsamen Jahre ein Haushaltsbeitrag des andern Partners bzw. der Partnerin von Fr. 800.00 angerechnet.

Fr. _____

Einkünfte aus Vermögen gemäss aktueller Steuererklärung
(z.B. durch Mieteinkünfte einer Liegenschaft oder durch Zinserträge)

- pro Jahr Fr.

Fr. _____

- pro Monat

Fr. _____

Vermögenseinbezug

- Vermögen (gemäss aktueller Steuererklärung)

Fr. _____

- Anrechenbarer Anteil $= (\text{Vermögen} - 100'000.00) \times 5\% : 12$

Fr. _____

Wir sind bereit, den Maximaltarif zu bezahlen und verzichten deshalb auf die Angaben zu unseren finanziellen Verhältnissen. (Falls hier mit ja angekreuzt wird, kann auf die übrigen Abgaben unter Punkt 2 und 3 verzichtet werden.)

ja

3. Gesamtes anrechenbares monatliches Einkommen

Fr.

Ich bestätige / Wir bestätigen, dass ich / wir dieses Formular vollständig und wahrheitsgetreu ausgefüllt habe/n.

Ort / Datum:

Unterschrift Mutter:

Ort / Datum:

Unterschrift Vater:

Ihre Angaben werden vertraulich behandelt. Die Schulverwaltung kann jederzeit weitere Auskünfte und Unterlagen verlangen oder bei der Steuerverwaltung rückfragen.

Änderungen der vorstehenden Angaben müssen spätestens einen Monat nach deren Eintritt gemeldet werden.